

平成30年度 熊本学園大学付属高等学校 学校評価アンケート集計結果

Part1 【保護者・生徒・教職員】 単位は%

① そう思う

② どちらかというと思う

③ どちらかというと思わない

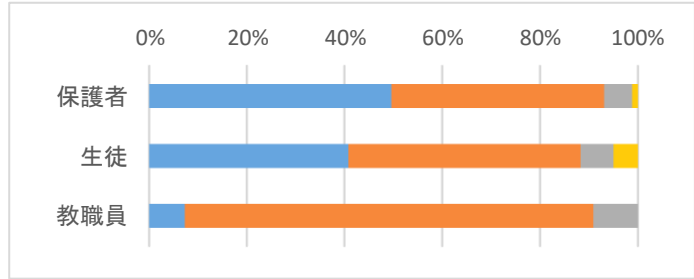
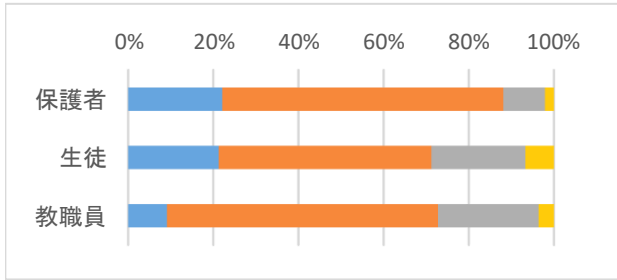
④ そう思わない

1 学校の教育方針や教育目標をわかりやすく説明している

5 充実した学校生活を送っている

	①	②	③	④
保護者	22.1	66.0	9.8	2.1
生徒	21.3	50.0	22.1	6.7
教職員	9.1	63.6	23.6	3.6

	①	②	③	④
保護者	49.6	43.5	5.7	1.2
生徒	40.8	47.5	6.7	5.0
教職員	7.3	83.6	9.1	0.0

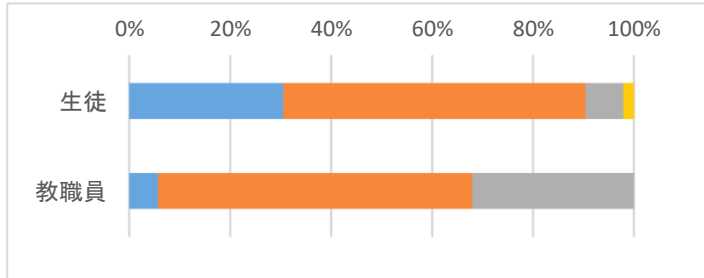
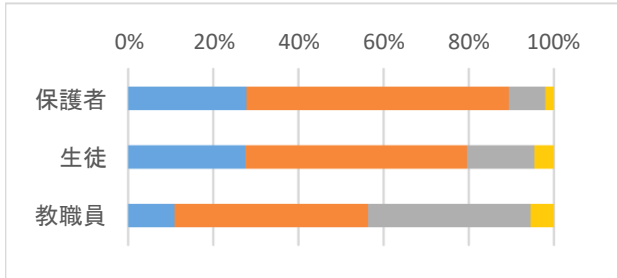


2 互いに連携協力して教育に取り組んでいる

6 積極的に授業に臨んでいる

	①	②	③	④
保護者	27.5	61.0	8.5	2.0
生徒	27.5	52.1	15.8	4.6
教職員	10.9	45.5	38.2	5.5

	①	②	③	④
生徒	30.5	59.8	7.5	2.1
教職員	5.7	62.3	32.1	0.0

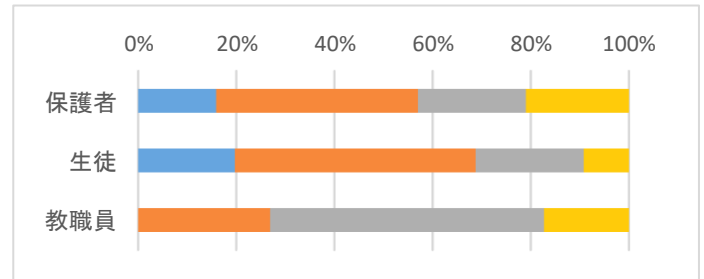
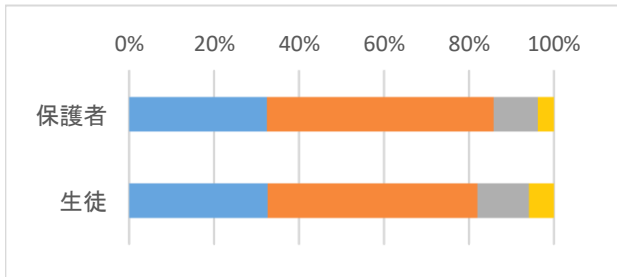


3 親切で、指導に情熱が感じられる

7 積極的に家庭学習に取り組んでいる

	①	②	③	④
保護者	32.4	53.3	10.4	3.8
生徒	32.6	49.4	12.1	5.9

	①	②	③	④
保護者	15.9	41.1	22.0	21.0
生徒	19.7	49.0	22.0	9.2
教職員	0.0	26.9	55.8	17.3

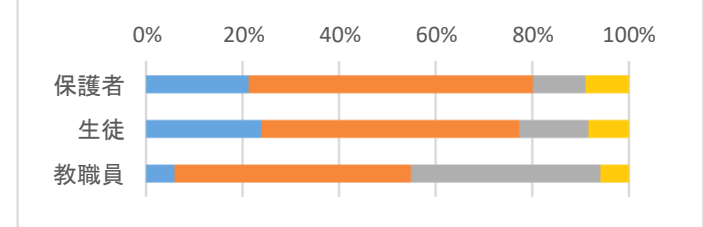
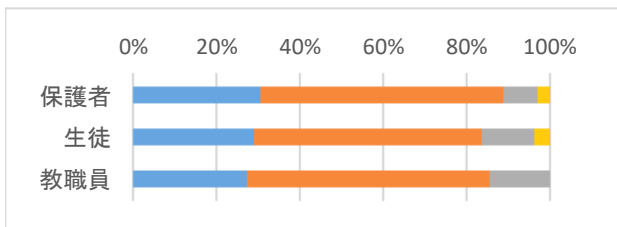


4 全体として生徒の面倒見が良い

8 全体として宿題は適量である

	①	②	③	④
保護者	30.5	58.2	8.2	3.0
生徒	29.0	54.6	12.6	3.8
教職員	27.3	58.2	14.5	0.0

	①	②	③	④
保護者	21.3	58.9	10.9	9.0
生徒	23.9	53.4	14.3	8.4
教職員	5.9	49.0	39.2	5.9



平成30年度 熊本学園大学付属高等学校 学校評価アンケート集計結果

Part1 【保護者・生徒・教職員】 単位は%

① そう思う

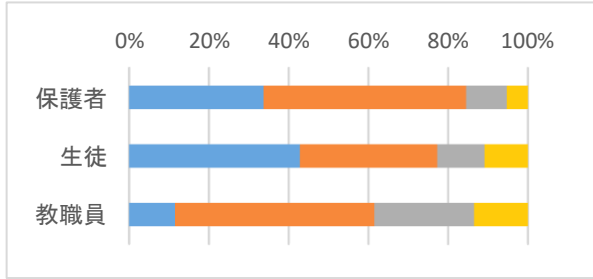
② どちらかというと思う

③ どちらかというと思わない

④ そう思わない

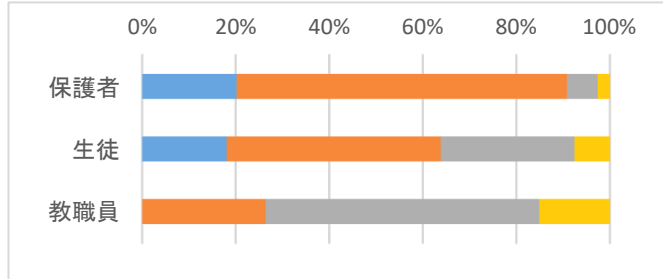
9 部活動の練習内容や練習量は適切である

	①	②	③	④
保護者	33.7	50.8	10.2	5.3
生徒	42.9	34.5	11.9	10.9
教職員	11.5	50.0	25.0	13.5



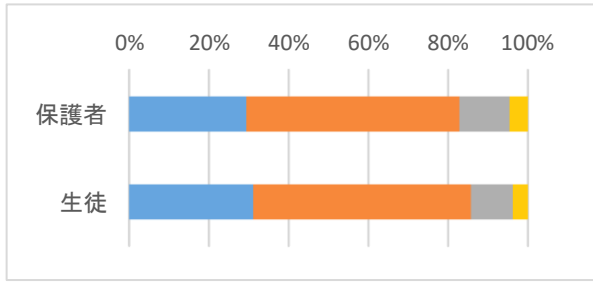
13 人権教育や道徳教育が充実している

	①	②	③	④
保護者	20.2	70.7	6.6	2.6
生徒	18.1	45.8	28.6	7.6
教職員	0.0	26.4	58.5	15.1



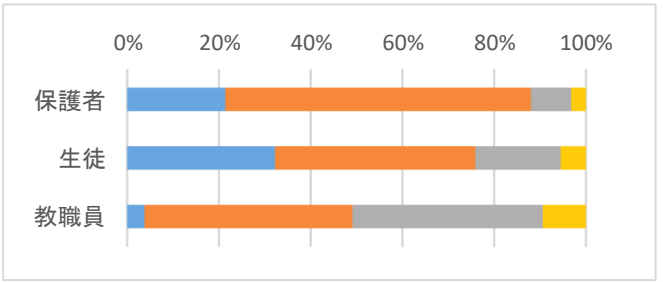
10 基本的な生活習慣が確立できている

	①	②	③	④
保護者	29.4	53.4	12.6	4.6
生徒	31.1	54.6	10.5	3.8



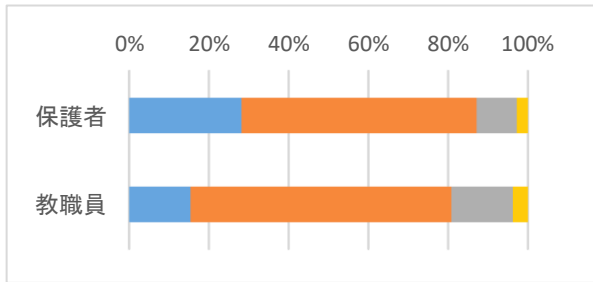
14 生徒主体の活動は充実している

	①	②	③	④
保護者	21.4	66.6	8.8	3.2
生徒	32.2	43.6	18.6	5.5
教職員	3.8	45.3	41.5	9.4



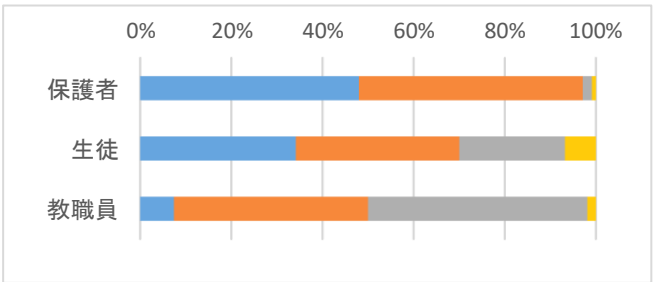
11 保護者への連絡は充実している

	①	②	③	④
保護者	28.2	59.0	10.1	2.8
教職員	15.4	65.4	15.4	3.8



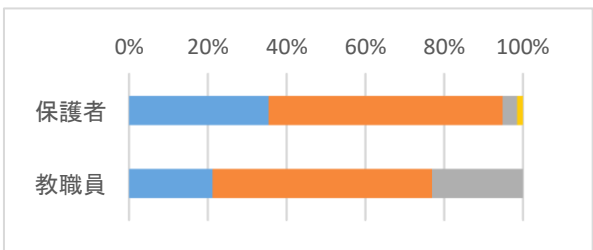
15 校内は清掃がよく行き届いている

	①	②	③	④
保護者	48.0	49.1	2.0	0.9
生徒	34.2	35.9	23.2	6.8
教職員	7.4	42.6	48.1	1.9



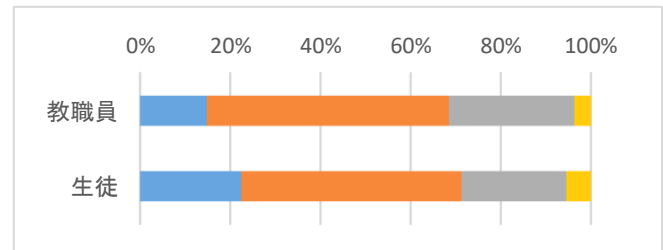
12 奨学会や保護者会は適切に行われている

	①	②	③	④
保護者	35.4	59.4	3.7	1.5
教職員	21.2	55.8	23.1	0.0



16 生徒は気持ちのよい挨拶ができています

	①	②	③	④
教職員	14.8	53.7	27.8	3.7
生徒	22.4	48.9	23.2	5.5



平成30年度 熊本学園大学付属高等学校 学校評価アンケート集計結果

Part1 【保護者・生徒・教職員】 単位は%

① そう思う

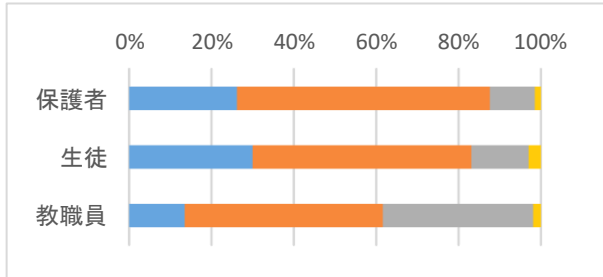
② どちらかというと思う

③ どちらかというと思わない

④ そう思わない

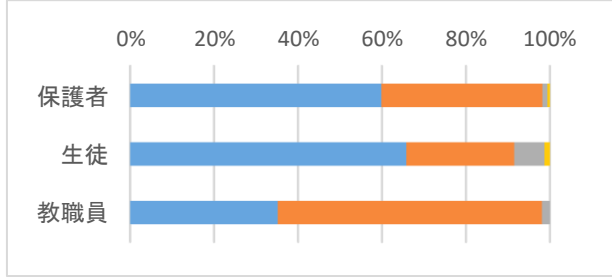
17 キャリア教育は充実している

	①	②	③	④
保護者	26.2	61.5	10.9	1.5
生徒	30.0	53.2	13.9	3.0
教職員	13.5	48.1	36.5	1.9



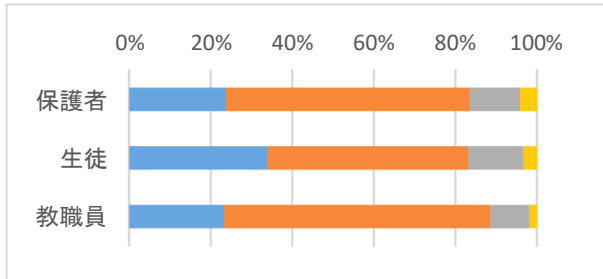
21 施設設備は充実している

	①	②	③	④
保護者	59.8	38.3	1.2	0.6
生徒	65.8	25.7	7.2	1.3
教職員	35.2	63.0	1.9	0.0



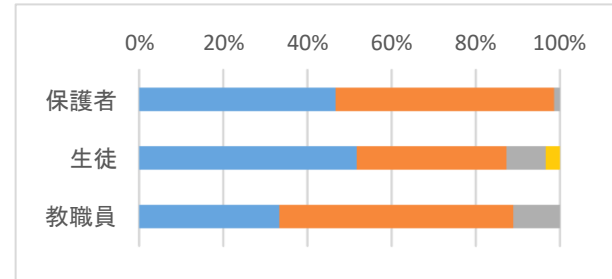
18 進路・進学情報の提供は適切である

	①	②	③	④
保護者	23.6	59.9	12.3	4.2
生徒	33.8	49.4	13.5	3.4
教職員	23.1	65.4	9.6	1.9



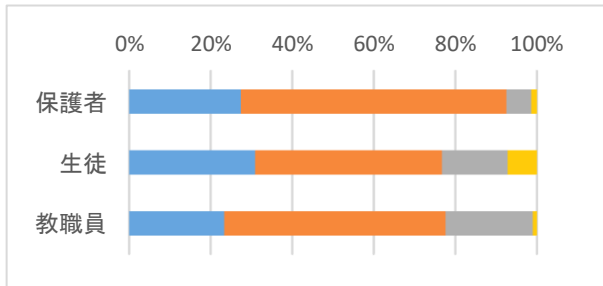
22 ICT環境は充実している

	①	②	③	④
保護者	46.7	51.9	1.4	0.0
生徒	51.7	35.6	9.3	3.4
教職員	33.3	55.6	11.1	0.0



19 対外模擬試験の実施回数は適切である

	①	②	③	④
保護者	27.4	65.1	6.1	1.4
生徒	30.9	45.8	16.1	7.2
教職員	23.1	53.8	21.2	1.0

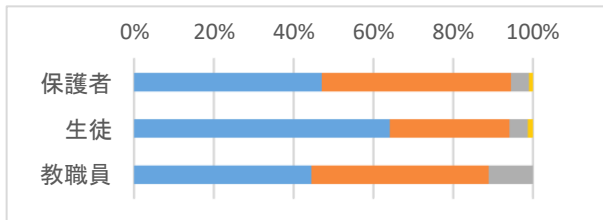


《学校評価アンケートをふり返って》

1. 学校の取組については、保護者・生徒から8割程度の高評価を得ている。次年度以降も引き続き向上を目指す。
2. 生徒に関する事項については、生徒・保護者からは高評価を得ているが、教職員の評価はそれよりやや低くなっている。
3. 平成30年度より校務支援システム(Classi)を導入し、これまでより迅速かつ緊密な連絡体制を取っている。来年度は、さらなる内容の充実を図る。
4. 挨拶に関しては生徒・保護者の評価に対して教職員の評価がやや低くなっている。清掃や挨拶など普段の活動のほか、生徒の主体性を高める工夫も必要である。
5. 模試に関しては生徒からおおむね高い評価を得ている。今後も生徒の進路目標に対応した指導を実践していく。
6. 学校行事に関する生徒の満足度は高い。さらなる行事内容の充実を図りたい。
7. 今年度、すべての普通教室に電子黒板の設置が完了する。今後はそれらの設備を活用したICT教育の充実が求められる。

20 学校行事は充実している

	①	②	③	④
保護者	47.0	47.4	4.5	1.0
生徒	64.1	30.0	4.6	1.3
教職員	44.4	44.4	11.1	0.0



(文責 副校長 林)

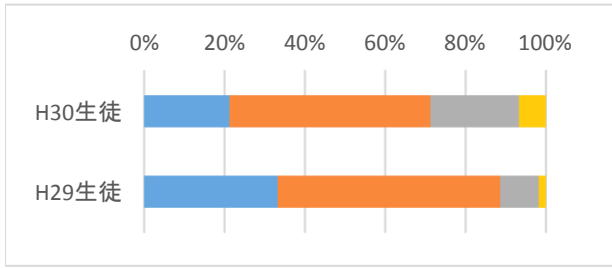
評価アンケート集計結果

Part2 過年度比較【生徒】 単位%

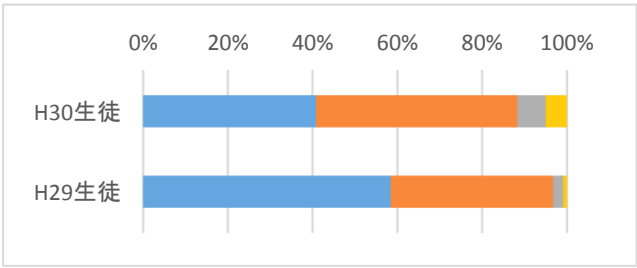
① そう思う ② どちらかというと思う ③ どちらかというと思わない ④ そう思わない

1 学校の教育方針や教育目標をわかりやすく説明している 5 充実した学校生活を送っている

	①	②	③	④
H30生徒	21.3	50.0	22.1	6.7
H29生徒	33.2	55.4	9.6	1.8

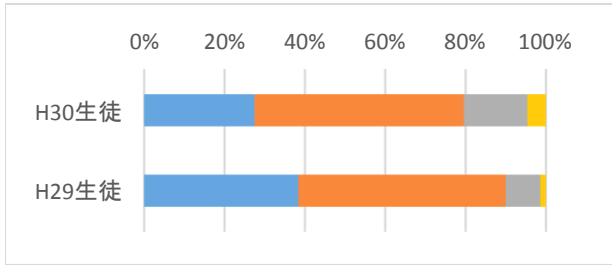


	①	②	③	④
H30生徒	40.8	47.5	6.7	5.0
H29生徒	58.4	38.3	2.4	0.9



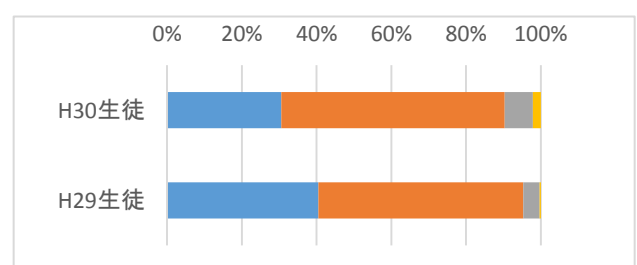
2 互いに連携協力して教育に取り組んでいる

	①	②	③	④
H30生徒	27.5	52.1	15.8	4.6
H29生徒	38.4	51.6	8.6	1.4



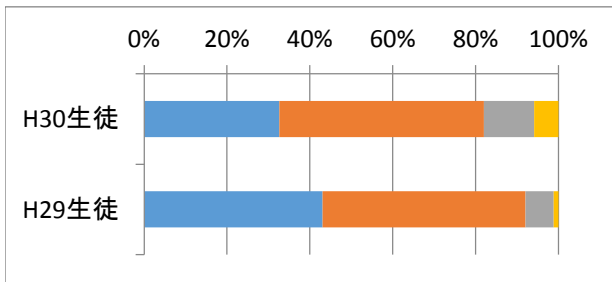
6 積極的に授業に臨んでいる

	①	②	③	④
H30生徒	30.5	59.8	7.5	2.1
H29生徒	40.5	54.8	4.4	0.3



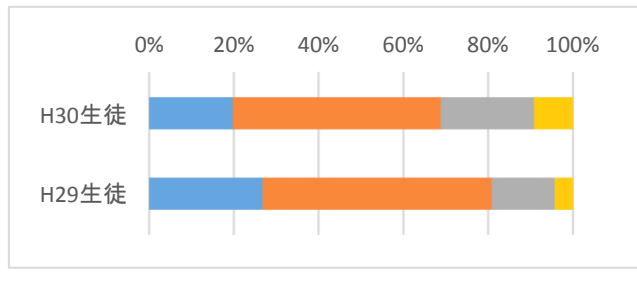
3 親切で、指導に情熱が感じられる

	①	②	③	④
H30生徒	32.6	49.4	12.1	5.9
H29生徒	43.1	49.0	6.8	1.2



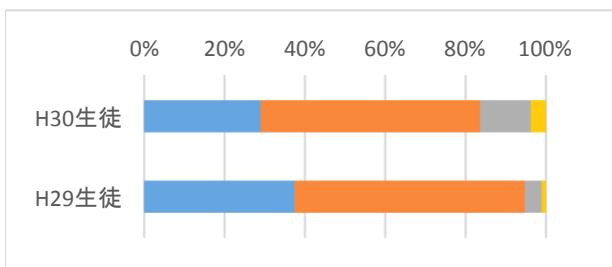
7 積極的に家庭学習に取り組んでいる

	①	②	③	④
H30生徒	19.7	49.0	22.0	9.2
H29生徒	26.8	54.0	14.9	4.3



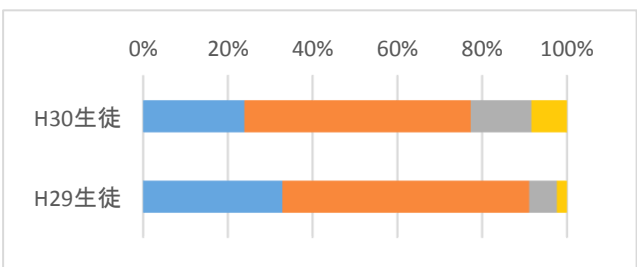
4 全体として生徒の面倒見が良い

	①	②	③	④
H30生徒	29.0	54.6	12.6	3.8
H29生徒	37.4	57.3	4.2	1.1



8 全体として宿題は適量である

	①	②	③	④
H30生徒	23.9	53.4	14.3	8.4
H29生徒	32.9	58.3	6.5	2.4



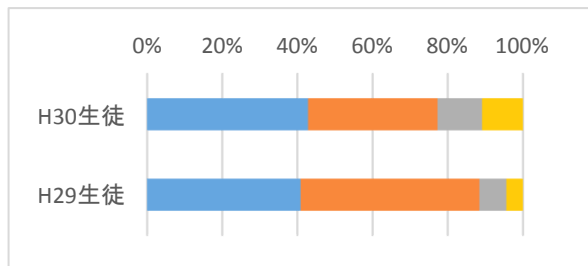
評価アンケート集計結果

Part2 過年度比較【生徒】 単位%

① そう思う ② どちらかというと思う

9 部活動の練習内容や練習量は適切である

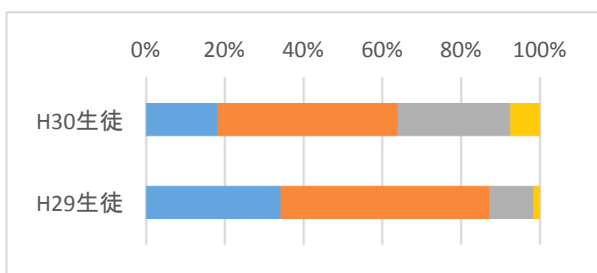
	①	②	③	④
H30生徒	42.9	34.5	11.9	10.9
H29生徒	40.9	47.6	7.2	4.4



③ どちらかというと思わない ④ そう思わない

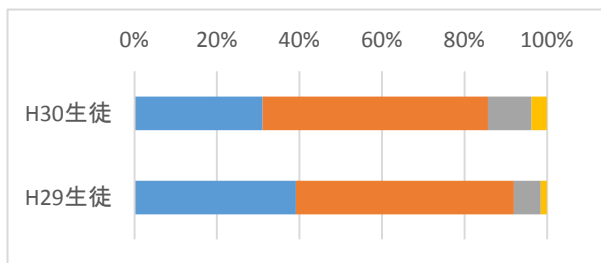
13 人権教育や道徳教育が充実している

	①	②	③	④
H30生徒	18.1	45.8	28.6	7.6
H29生徒	34.1	53.0	11.2	1.7



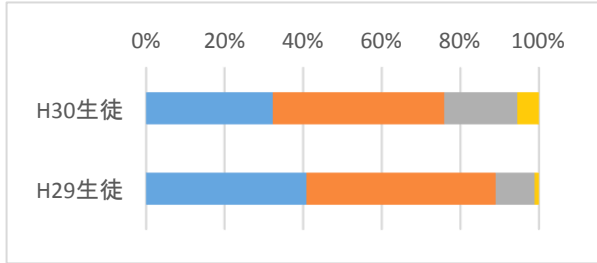
10 基本的な生活習慣が確立できている

	①	②	③	④
H30生徒	31.1	54.6	10.5	3.8
H29生徒	39.2	52.9	6.5	1.5



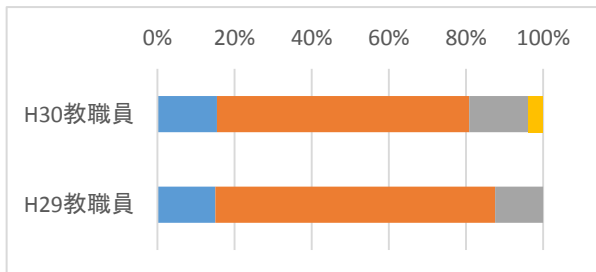
14 生徒主体の活動は充実している

	①	②	③	④
H30生徒	32.2	43.6	18.6	5.5
H29生徒	40.8	48.1	9.9	1.1



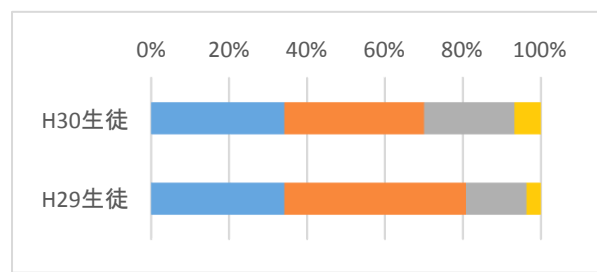
11 保護者への連絡は充実している

	①	②	③	④
H30教職員	15.4	65.4	15.4	3.8
H29教職員	15.0	72.5	12.5	0.0



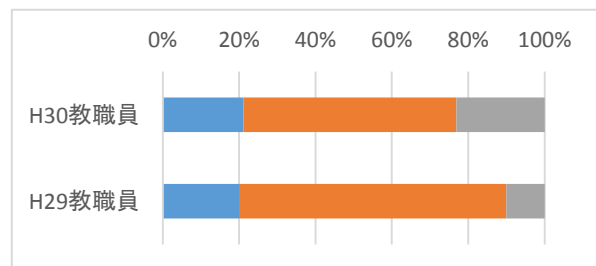
15 校内は清掃がよく行き届いている

	①	②	③	④
H30生徒	34.2	35.9	23.2	6.8
H29生徒	34.2	46.6	15.5	3.7



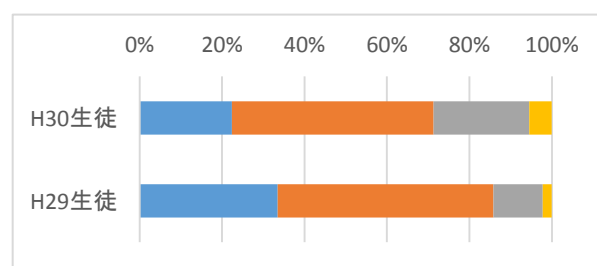
12 奨学会や保護者会は適切に行われている

	①	②	③	④
H30教職員	21.2	55.8	23.1	0.0
H29教職員	20.0	70.0	10.0	0.0



16 生徒は気持ちのよい挨拶ができています

	①	②	③	④
H30生徒	22.4	48.9	23.2	5.5
H29生徒	33.5	52.3	12.0	2.2



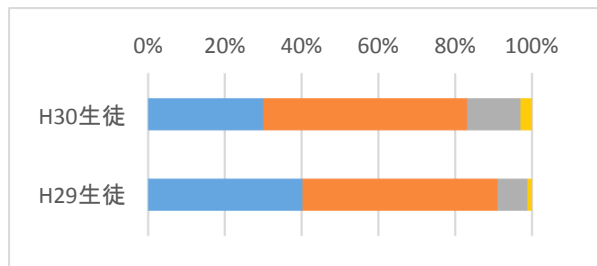
評価アンケート集計結果

Part2 過年度比較【生徒】 単位%

① そう思う ② どちらかというと思う ③ どちらかというと思わない ④ そう思わない

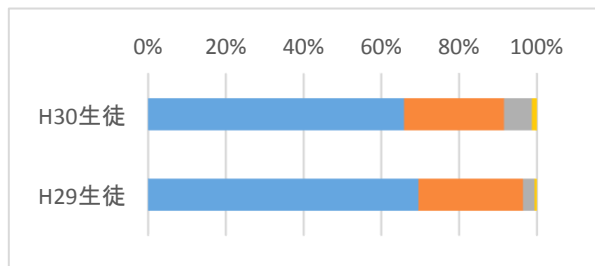
17 キャリア教育は充実している

	①	②	③	④
H30生徒	30.0	53.2	13.9	3.0
H29生徒	40.2	50.8	7.8	1.2



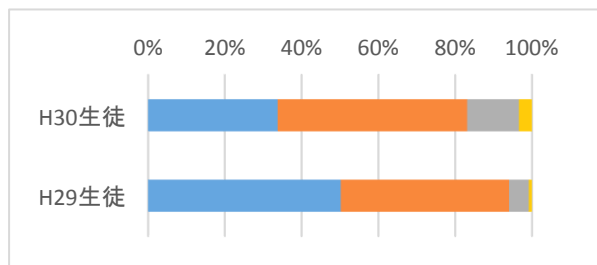
21 施設設備は充実している

	①	②	③	④
H30生徒	65.8	25.7	7.2	1.3
H29生徒	69.5	26.9	3.0	0.6



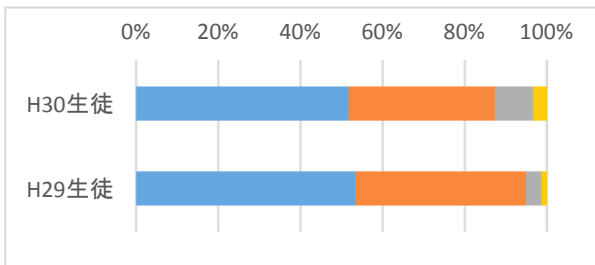
18 進路・進学情報の提供は適切である

	①	②	③	④
H30生徒	33.8	49.4	13.5	3.4
H29生徒	50.2	43.8	5.2	0.8



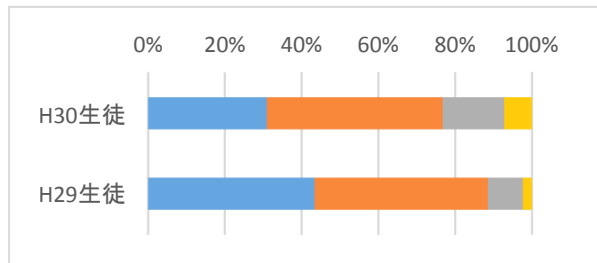
22 ICT環境は充実している

	①	②	③	④
H30生徒	51.7	35.6	9.3	3.4
H29生徒	53.4	41.5	3.7	1.4



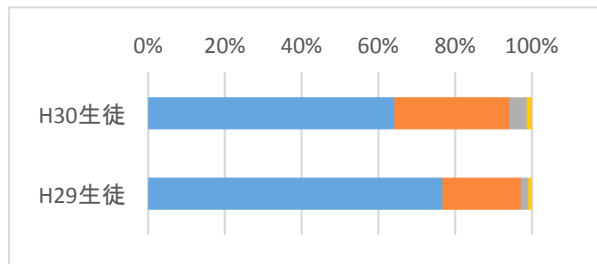
19 対外模擬試験の実施回数は適切である

	①	②	③	④
H30生徒	30.9	45.8	16.1	7.2
H29生徒	43.3	45.1	9.1	2.4



20 学校行事は充実している

	①	②	③	④
H30生徒	64.1	30.0	4.6	1.3
H29生徒	76.7	20.5	1.9	1.0



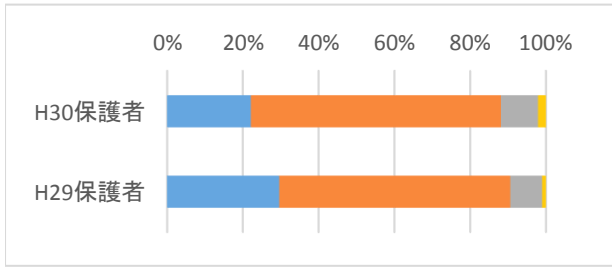
平成30年度 熊本学園大学附属高等学校 学校評価アンケート集計結果

Part3 過年度比較【保護者】 単位%

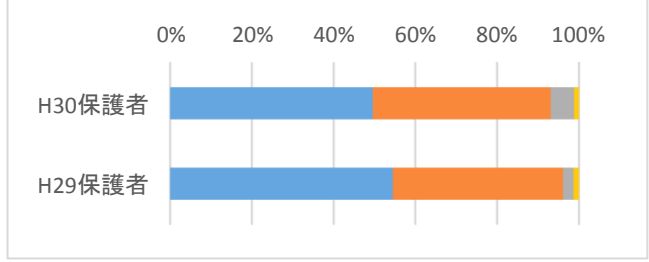
- ① そう思う ② どちらかというと思う ③ どちらかというと思わない ④ そう思わない

1 学校の教育方針や教育目標をわかりやすく説明している 5 充実した学校生活を送っている

	①	②	③	④
H30保護者	22.1	66.0	9.8	2.1
H29保護者	29.6	61.1	8.4	1.0

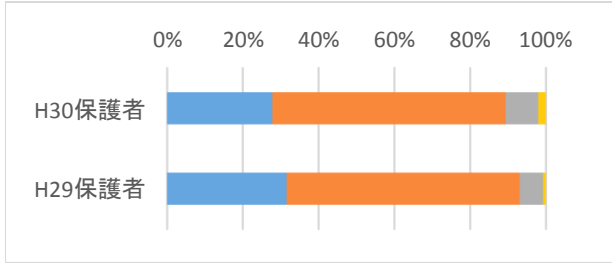


	①	②	③	④
H30保護者	49.6	43.5	5.7	1.2
H29保護者	54.4	41.6	2.6	1.3



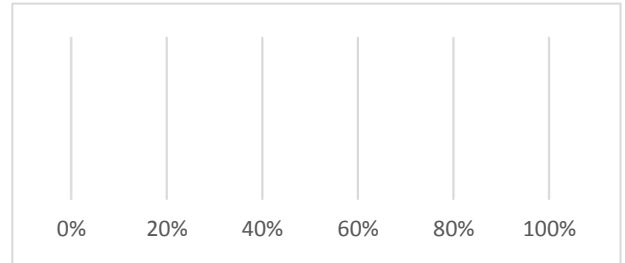
2 互いに連携協力して教育に取り組んでいる

	①	②	③	④
H30保護者	27.5	61.0	8.5	2.0
H29保護者	31.6	61.5	6.1	0.8



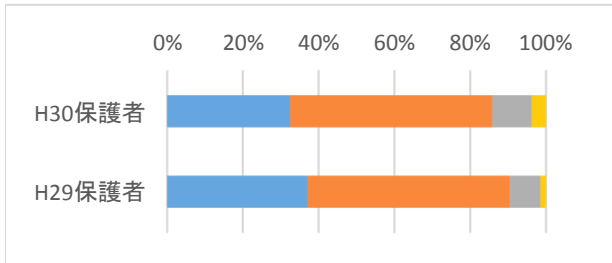
6 積極的に授業に臨んでいる

	①	②	③	④
H30保護者				
H29保護者				



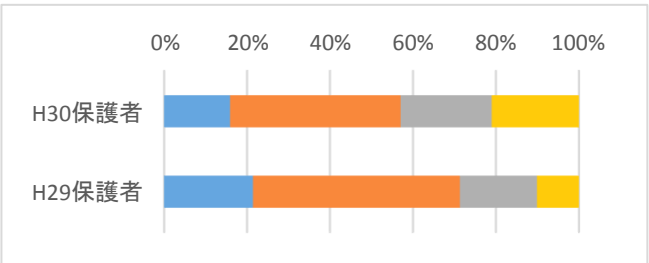
3 親切で、指導に情熱が感じられる

	①	②	③	④
H30保護者	32.4	53.3	10.4	3.8
H29保護者	37.0	53.4	8.1	1.5



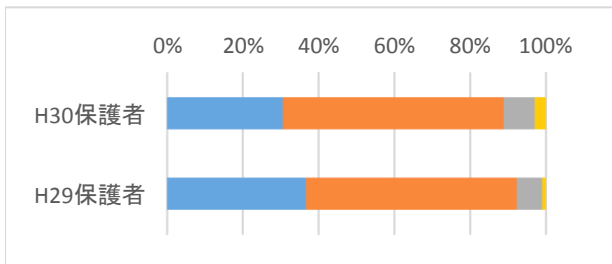
7 積極的に家庭学習に取り組んでいる

	①	②	③	④
H30保護者	15.9	41.1	22.0	21.0
H29保護者	21.4	49.9	18.6	10.1



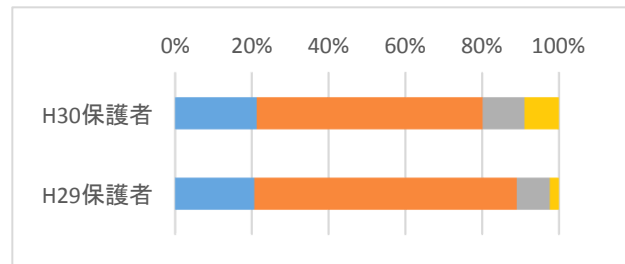
4 全体として生徒の面倒見が良い

	①	②	③	④
H30保護者	30.5	58.2	8.2	3.0
H29保護者	36.6	55.7	6.7	1.0



8 全体として宿題は適量である

	①	②	③	④
H30保護者	21.3	58.9	10.9	9.0
H29保護者	20.6	68.3	8.6	2.4

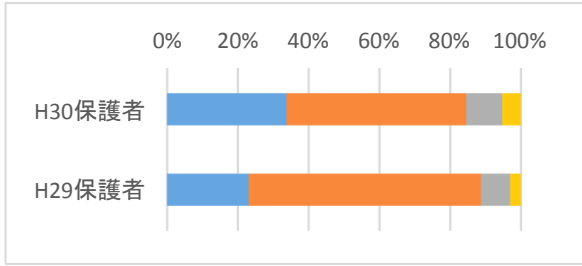


平成30年度 熊本学園大学附属高等学校 学校評価アンケート集計結果

Part3 過年度比較【保護者】 単位%

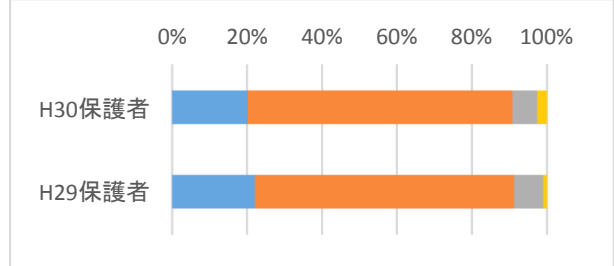
① そう思う ② どちらかというと思う
9 部活動の練習内容や練習量は適切である

	①	②	③	④
H30保護者	33.7	50.8	10.2	5.3
H29保護者	23.1	65.7	8.2	3.1



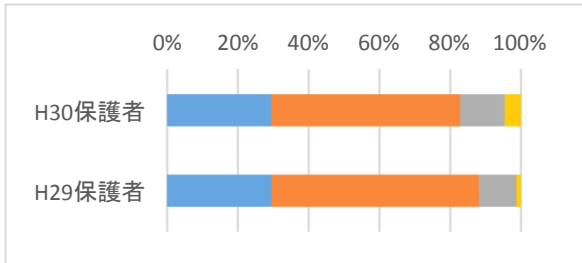
③ どちらかというと思わない ④ そう思わない
13 人権教育や道徳教育が充実している

	①	②	③	④
H30保護者	20.2	70.7	6.6	2.6
H29保護者	22.1	69.1	7.8	1.0



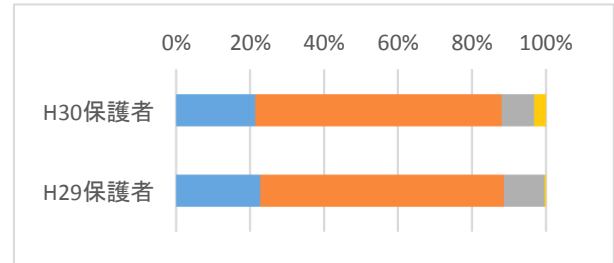
10 基本的な生活習慣が確立できている

	①	②	③	④
H30保護者	29.4	53.4	12.6	4.6
H29保護者	29.5	58.5	10.6	1.3



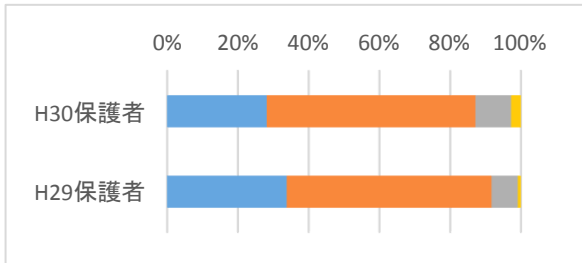
14 生徒主体の活動は充実している

	①	②	③	④
H30保護者	21.4	66.6	8.8	3.2
H29保護者	22.7	65.8	11.0	0.4



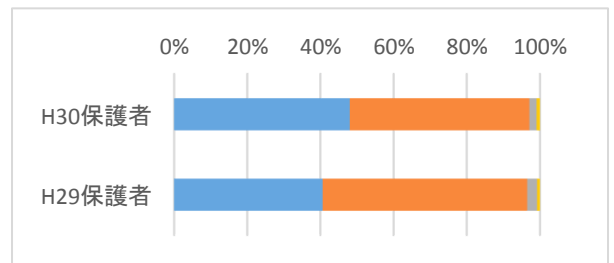
11 保護者への連絡は充実している

	①	②	③	④
H30保護者	28.2	59.0	10.1	2.8
H29保護者	33.8	57.8	7.4	0.9



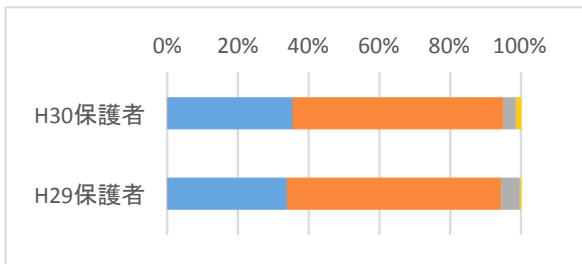
15 校内は清掃がよく行き届いている

	①	②	③	④
H30保護者	48.0	49.1	2.0	0.9
H29保護者	40.6	55.9	2.7	0.8



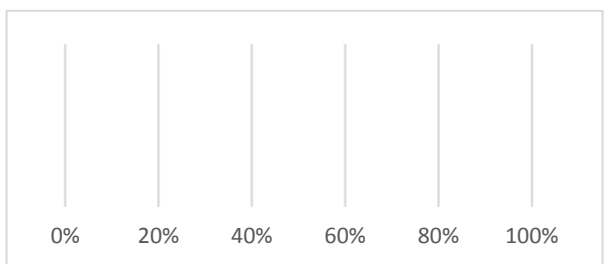
12 奨学会や保護者会は適切に行われている

	①	②	③	④
H30保護者	35.4	59.4	3.7	1.5
H29保護者	33.7	60.5	5.4	0.4



16 生徒は気持ちのよい挨拶ができている

	①	②	③	④



平成30年度 熊本学園大学附属高等学校 学校評価アンケート集計結果

Part3 過年度比較【保護者】 単位%

① そう思う

② どちらかというと思う

③ どちらかというと思わない

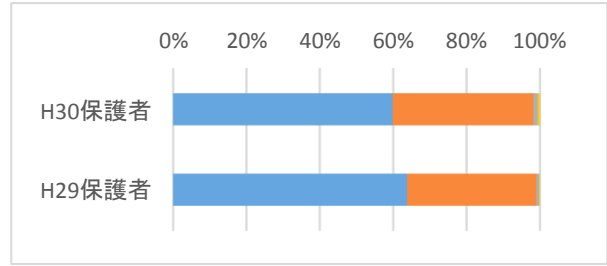
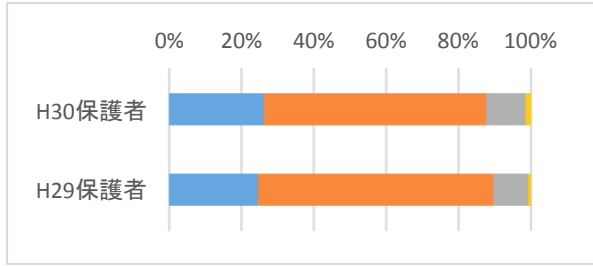
④ そう思わない

17 キャリア教育は充実している

21 施設設備は充実している

	①	②	③	④
H30保護者	26.2	61.5	10.9	1.5
H29保護者	24.6	65.0	9.7	0.8

	①	②	③	④
H30保護者	59.8	38.3	1.2	0.6
H29保護者	63.8	35.2	0.8	0.2

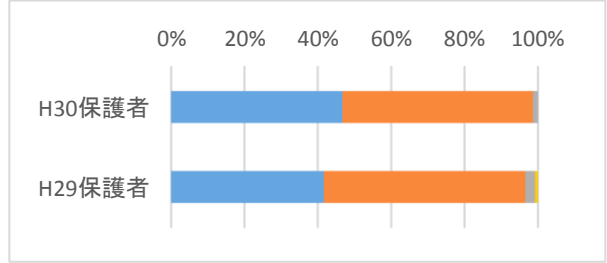
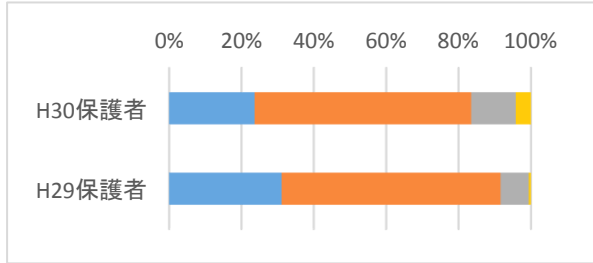


18 進路・進学情報の提供は適切である

22 ICT環境は充実している

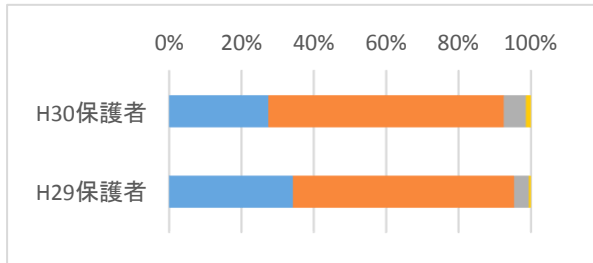
	①	②	③	④
H30保護者	23.6	59.9	12.3	4.2
H29保護者	31.1	60.5	7.8	0.6

	①	②	③	④
H30保護者	46.7	51.9	1.4	0.0
H29保護者	41.6	54.9	2.6	0.8



19 対外模擬試験の実施回数は適切である

	①	②	③	④
H30保護者	27.4	65.1	6.1	1.4
H29保護者	34.2	61.1	4.1	0.6



20 学校行事は充実している

	①	②	③	④
H30保護者	47.0	47.4	4.5	1.0
H29保護者	55.8	42.5	1.1	0.6

